



**INFORMACJA O STANIE
BEZPIECZEŃSTWA I
PORZĄDKU
PUBLICZNEGO**

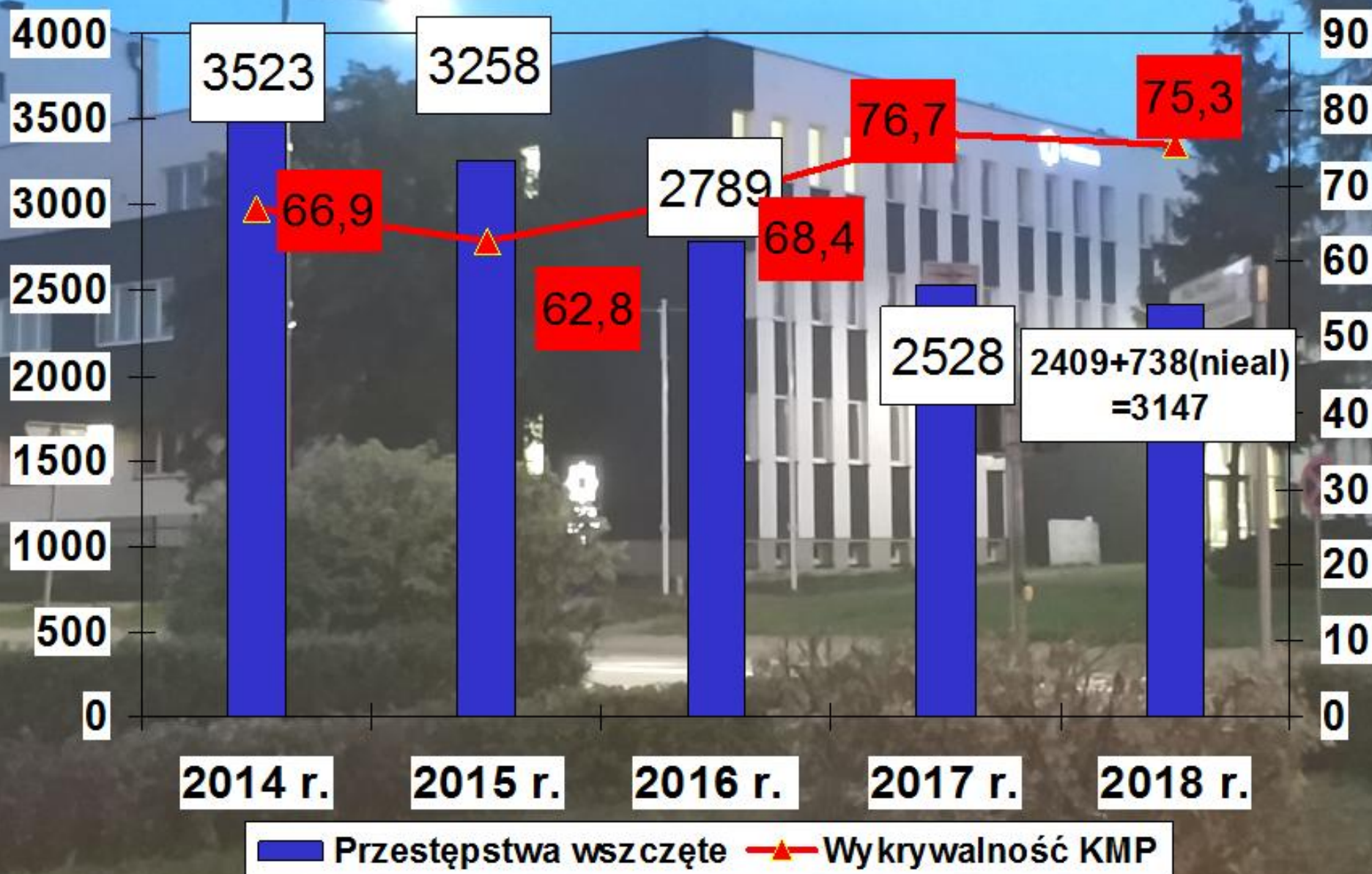
**NA TERENIE MIASTA
DĄBROWA GÓRNICZA**

ZA 2018 ROK



**MIERNIKI EFEKTYWNOŚCI
SŁUŻBY
KRYMINALNEJ**

PRZESTĘPCZOŚĆ OGÓLNA I WYKRYWALNOŚĆ W KMP DĄBROWA GÓRNICZA LATA 2014 - 2018





POLICJA

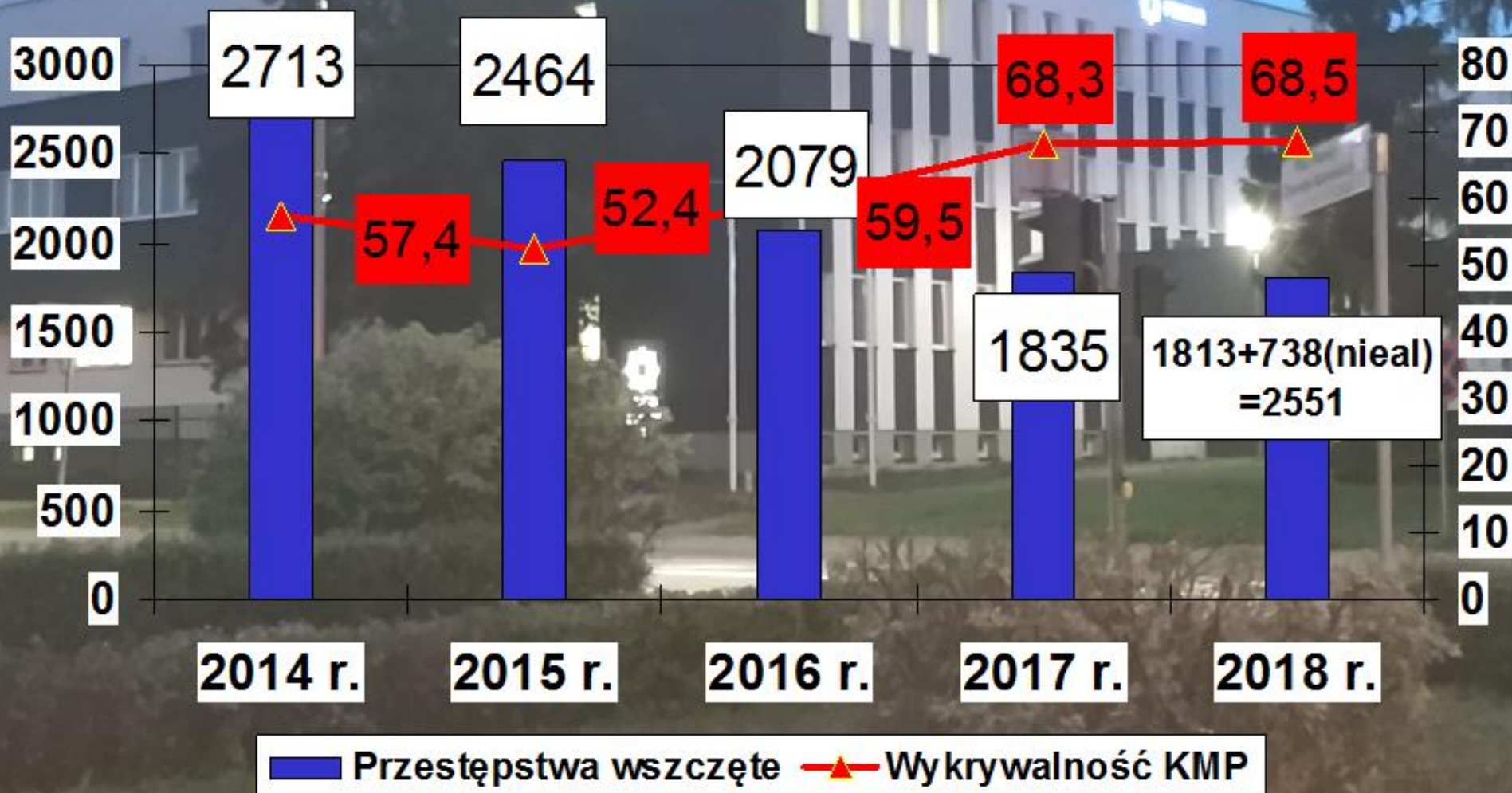
Komenda Wojewódzka
Policji w Katowicach

Tablica 1.2 przestępczość ogółem według jednostek (od 201801 do 201812)
- miasta powyżej 100.000 mieszkańców

GARNIZON	% wykrycia			GARNIZON	% wykrycia		
	2017	2018	zmiana		2017	2018	zmiana
Miasta ponad 1.000.000 mieszkańców				KMP Bielsko-Biała	71,0	75,3	4,3
Warszawa (zawiera dane z KRP I - VII)	45,6	47,7	2,1	KMP Gliwice	68,8	70,4	1,7
Miasta od 500.001 do 1.000.000 mieszkańców				KMP Olsztyn	62,3	65,8	3,4
KMP Poznań	54,4	58,3	3,9	KMP Rzeszów	59,4	62,5	3,1
KMP Kraków	57,5	58,0	0,6	Miasta od 100.000 do 150.000 mieszkańców			
KMP Łódź	49,9	49,7	-0,2	KMP Tarnów	95,3	91,4	-3,9
KMP Wrocław	48,3	47,4	-0,9	KMP Wałbrzych	82,7	84,2	1,5
Miasta od 200.001 do 500.000 mieszkańców				KMP Ruda Śląska	79,5	80,1	0,5
KMP Sosnowiec	77,5	78,5	1,0	KMP Rybnik	77,5	79,7	2,2
KMP Częstochowa	76,0	74,0	-2,0	KMP Kalisz	80,6	77,9	-2,8
KMP Szczecin	70,0	72,1	2,1	KMP Tychy	88,0	77,8	-10,2
KMP Toruń	72,3	72,0	-0,3	KMP Dąbrowa Górnicza	76,7	75,3	-1,4
KMP Białystok	66,4	71,1	4,6	KMP Elbląg	71,6	75,3	3,7
KMP Radom	63,9	71,0	7,1	KMP Legnica	74,8	75,0	0,3
KMP Bydgoszcz	66,4	70,8	4,4	KMP Koszalin	75,3	72,1	-3,2
KMP Lublin	63,9	68,2	4,3	KMP Chorzów	69,4	71,9	2,5
KMP Gdynia	61,8	67,4	5,5	KMP Płock	66,3	69,7	3,4
KMP Katowice	66,6	65,6	-1,0	KMP Zielona Góra	67,1	69,7	2,5
KMP Gdańsk	53,4	53,7	0,2	KMP Gorzów Wlkp.	68,0	68,1	0,1
Miasta od 150.001 do 200.000 mieszkańców				KMP Włocławek	67,7	65,5	-2,2
KMP Bytom	78,7	84,1	5,4	KMP Opole	57,4	60,0	2,6
KMP Zabrze	72,2	76,4	4,2	KWP KATOWICE	78,1	78,5	0,4
KMP Kielce	73,5	76,2	2,8	KRAJ	72,6	74,1	1,6

PRZESTĘPCZOŚĆ KRYMINALNA I WYKRYWALNOŚĆ W TEJ KATEGORII W KMP DĄBROWA GÓRNICZA LATA 2014 – 2018

Wykrywalność za 2018 r.:
woj. śląskie – 67,3 kraj – 61,9





POLICJA

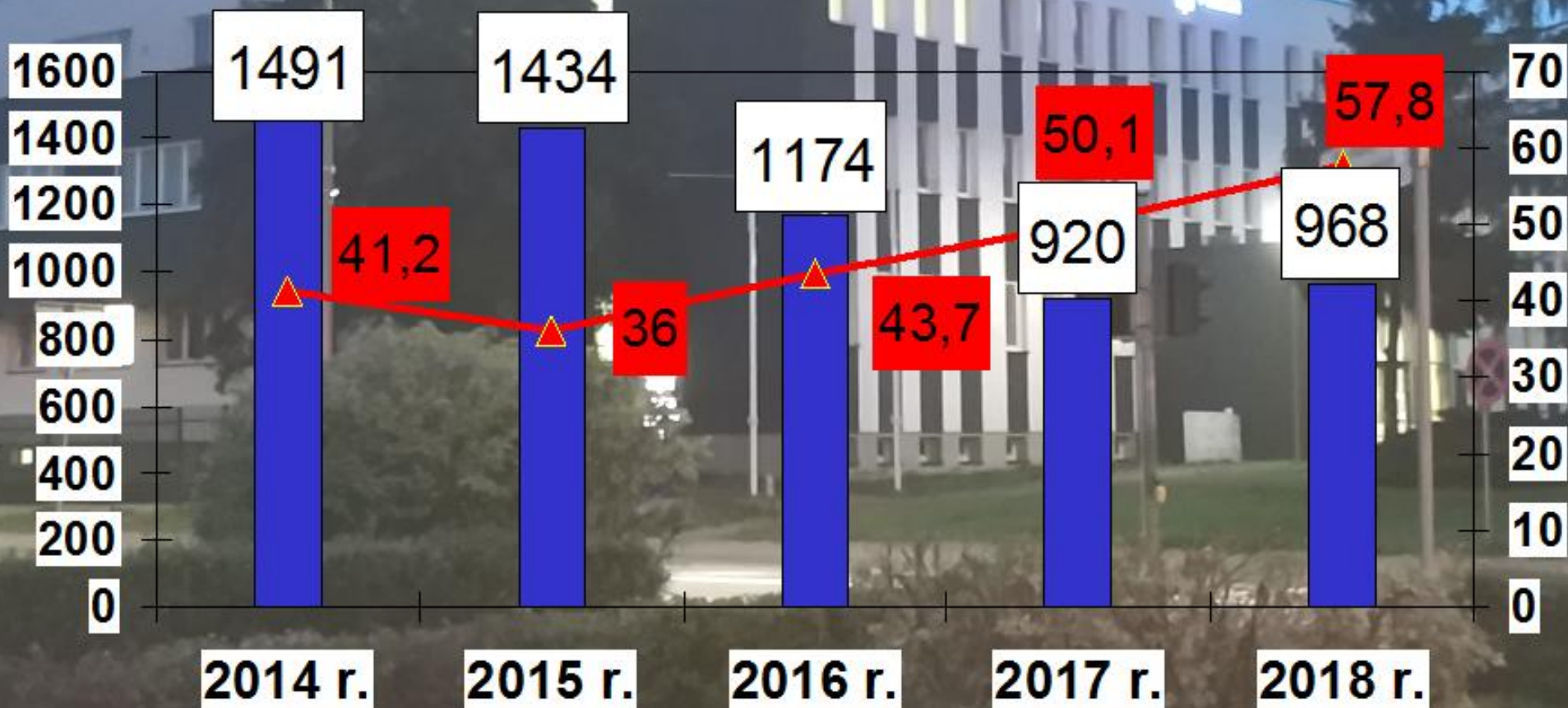
Komenda Wojewódzka
Policji w Katowicach

Tablica 1.4 przestępstwa kryminalne (od 201801 do 201812)
- miasta powyżej 100.000 mieszkańców

GARNIZON	% wykrycia			GARNIZON	% wykrycia		
	2017	2018	zmiana		2017	2018	zmiana
Miasta ponad 1.000.000 mieszkańców				KMP Zabrze	61,0	66,7	5,7
Warszawa (zawiera dane z KRP I - VII)	40,0	41,9	1,9	KMP Gliwice	57,3	66,3	9,1
Miasta od 500.001 do 1.000.000 mieszkańców				KMP Olsztyn	52,7	53,7	1,0
KMP Kraków	53,0	54,1	1,1	KMP Rzeszów	47,1	52,2	5,1
KMP Poznań	45,0	49,8	4,8	Miasta od 100.000 do 150.000 mieszkańców			
KMP Wrocław	42,1	43,6	1,5	KMP Wałbrzych	78,6	80,9	2,3
KMP Łódź	42,6	43,0	0,3	KMP Tarnów	74,3	80,5	6,2
Miasta od 200.001 do 500.000 mieszkańców				KMP Rybnik	74,6	77,1	2,5
KMP Sosnowiec	70,5	71,5	0,9	KMP Tychy	80,5	74,2	-6,3
KMP Częstochowa	66,1	69,2	3,1	KMP Elbląg	61,2	69,6	8,4
KMP Toruń	61,1	66,7	5,6	KMP Dąbrowa Górnicza	68,3	68,5	0,1
KMP Radom	56,4	65,3	8,8	KMP Kalisz	68,6	68,3	-0,3
KMP Szczecin	63,4	65,2	1,8	KMP Ruda Śląska	65,8	67,5	1,7
KMP Lublin	53,7	64,2	10,5	KMP Legnica	61,4	64,5	3,1
KMP Bydgoszcz	59,4	63,7	4,3	KMP Zielona Góra	57,8	64,3	6,5
KMP Gdynia	54,3	62,3	7,9	KMP Płock	54,6	63,2	8,6
KMP Białystok	56,5	58,0	1,5	KMP Koszalin	63,5	62,9	-0,6
KMP Katowice	55,9	57,5	1,7	KMP Chorzów	57,6	62,4	4,8
KMP Gdańsk	40,6	46,9	6,3	KMP Gorzów Wlkp.	59,7	61,8	2,1
Miasta od 150.001 do 200.000 mieszkańców				KMP Włocławek	58,0	59,8	1,8
KMP Bytom	71,3	74,9	3,6	KMP Opole	45,9	50,5	4,5
KMP Bielsko-Biała	63,3	70,9	7,6	KWP KATOWICE	67,7	70,8	3,1
KMP Kielce	63,4	68,4	5,0	KRAJ	61,9	65,9	4,0

PRZESTĘPCZOŚĆ W SIEDMIU WYBRANYCH KATEGORIACH PRZESTĘPSTW I WYKRYWALNOŚĆ W KMP DĄBROWA GÓRNICZA LATA 2014 – 2018

Wykrywalność za 2018 r.:
woj. śląskie – 47,9 kraj – 41,8



■ Przestępstwa wszczęte ▲ Wykrywalność KMP



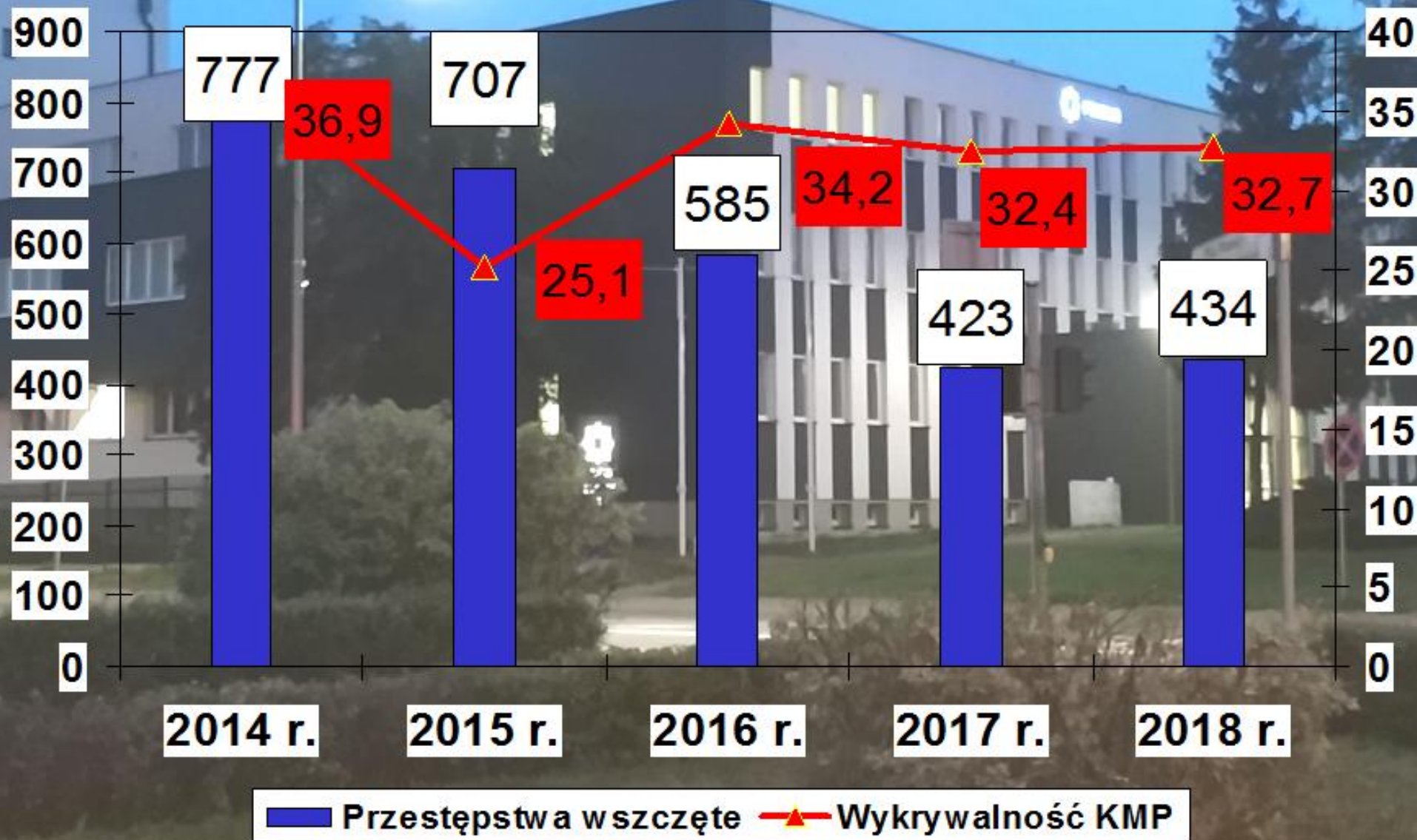
POLICJA

Komenda Wojewódzka
Policji w Katowicach

Tablica 1.7 przestępstwa 17x7 (od 201801 do 201812)
- miasta powyżej 100.000 mieszkańców

GARNIZON	% wykrycia			GARNIZON	% wykrycia		
	2017	2018	zmiana		2017	2018	zmiana
Miasta ponad 1.000.000 mieszkańców				KMP Bytom	44,0	44,0	0,0
Warszawa (zawiera dane z KRP I - VII)	22,5	23,2	0,7	KMP Zabrze	41,1	34,8	-6,3
Miasta od 500.001 do 1.000.000 mieszkańców				KMP Olsztyn	34,5	33,6	-0,9
KMP Kraków	28,1	28,9	0,8	KMP Rzeszów	32,3	33,0	0,6
KMP Poznań	27,2	28,3	1,0	Miasta od 100.000 do 150.000 mieszkańców			
KMP Łódź	28,1	26,8	-1,3	KMP Wałbrzych	57,9	58,1	0,2
KMP Wrocław	28,6	26,2	-2,4	KMP Dąbrowa Górnicza	50,1	57,8	7,7
Miasta od 200.001 do 500.000 mieszkańców				KMP Tarnów	53,3	55,8	2,5
KMP Częstochowa	53,0	48,1	-4,9	KMP Tychy	42,4	55,0	12,6
KMP Sosnowiec	51,8	47,3	-4,5	KMP Kalisz	56,4	54,5	-1,9
KMP Gdynia	41,0	45,9	4,9	KMP Elbląg	51,3	54,2	2,9
KMP Lublin	43,3	44,6	1,3	KMP Legnica	52,7	53,7	1,0
KMP Szczecin	44,2	43,7	-0,5	KMP Rybnik	59,6	49,4	-10,2
KMP Bydgoszcz	43,0	43,7	0,6	KMP Koszalin	47,1	48,7	1,6
KMP Radom	38,6	41,7	3,0	KMP Ruda Śląska	52,8	45,7	-7,1
KMP Katowice	33,7	38,2	4,5	KMP Chorzów	41,8	40,8	-1,1
KMP Białystok	37,5	38,1	0,6	KMP Płock	38,0	40,2	2,2
KMP Toruń	37,1	34,3	-2,8	KMP Włocławek	38,6	39,3	0,7
KMP Gdańsk	28,3	32,5	4,2	KMP Zielona Góra	33,6	36,5	2,9
Miasta od 150.001 do 200.000 mieszkańców				KMP Gorzów Wlkp.	35,2	35,8	0,6
KMP Kielce	48,4	54,7	6,3	KMP Opole	32,3	31,2	-1,1
KMP Bielsko-Biała	47,4	50,3	3,0	KWP KATOWICE	45,7	47,9	2,1
KMP Gliwice	34,2	48,5	14,3	KRAJ	40,6	41,8	1,2

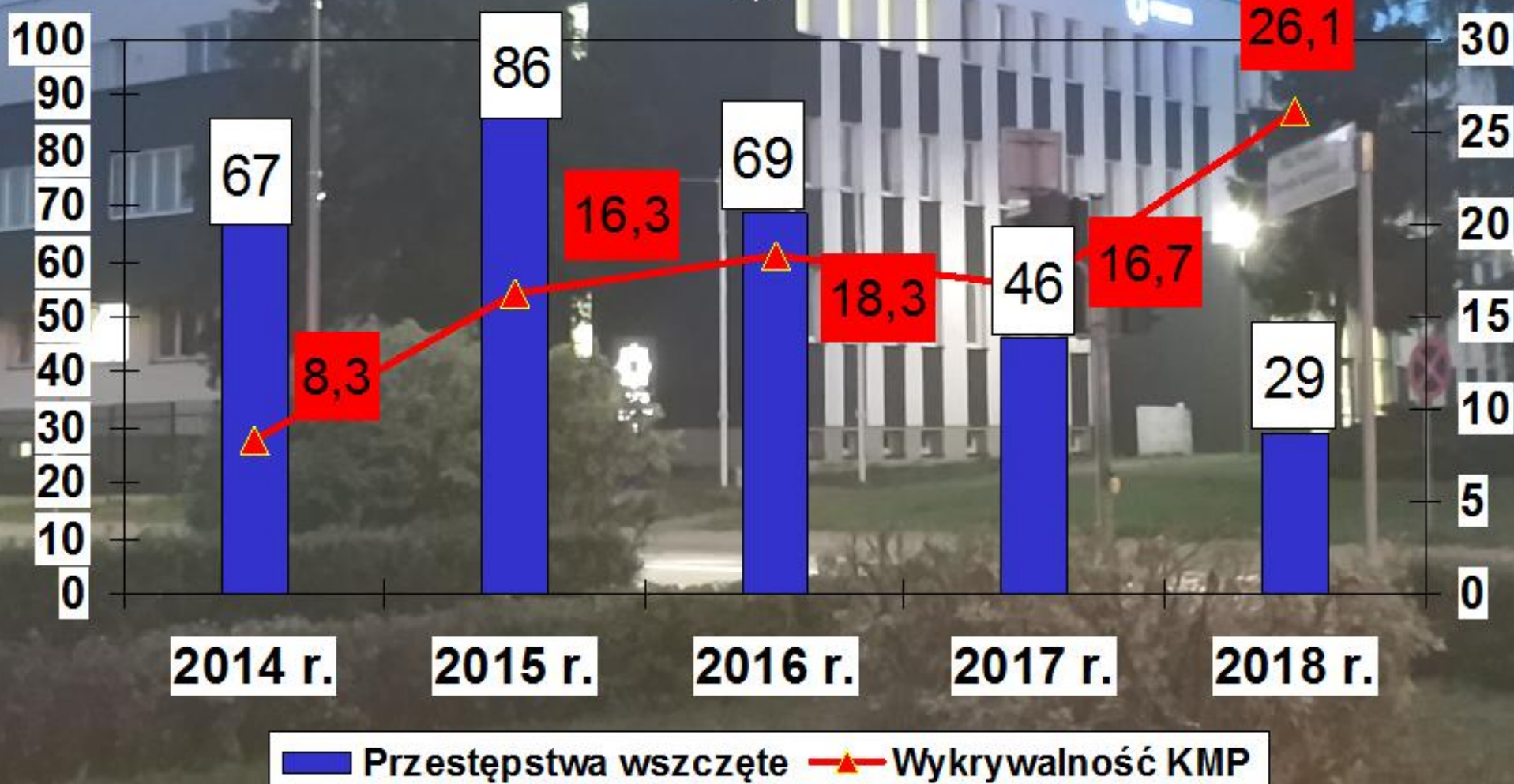
**PRZESTĘPCZOŚĆ W KATEGORII
„KRADZIEŻ CUDZEJ RZECZY” I WYKRYWALNOŚĆ
W TEJ KATEGORII
W KMP DĄBROWA GÓRNICZA
LATA 2014 - 2018**



**PRZESTĘPCZOŚĆ W KATEGORII
„KRADZIEŻ SAMOCHODU” I WYKRYWALNOŚĆ
W TEJ KATEGORII
W KMP DĄBROWA GÓRNICZA
LATA 2014 – 2018**

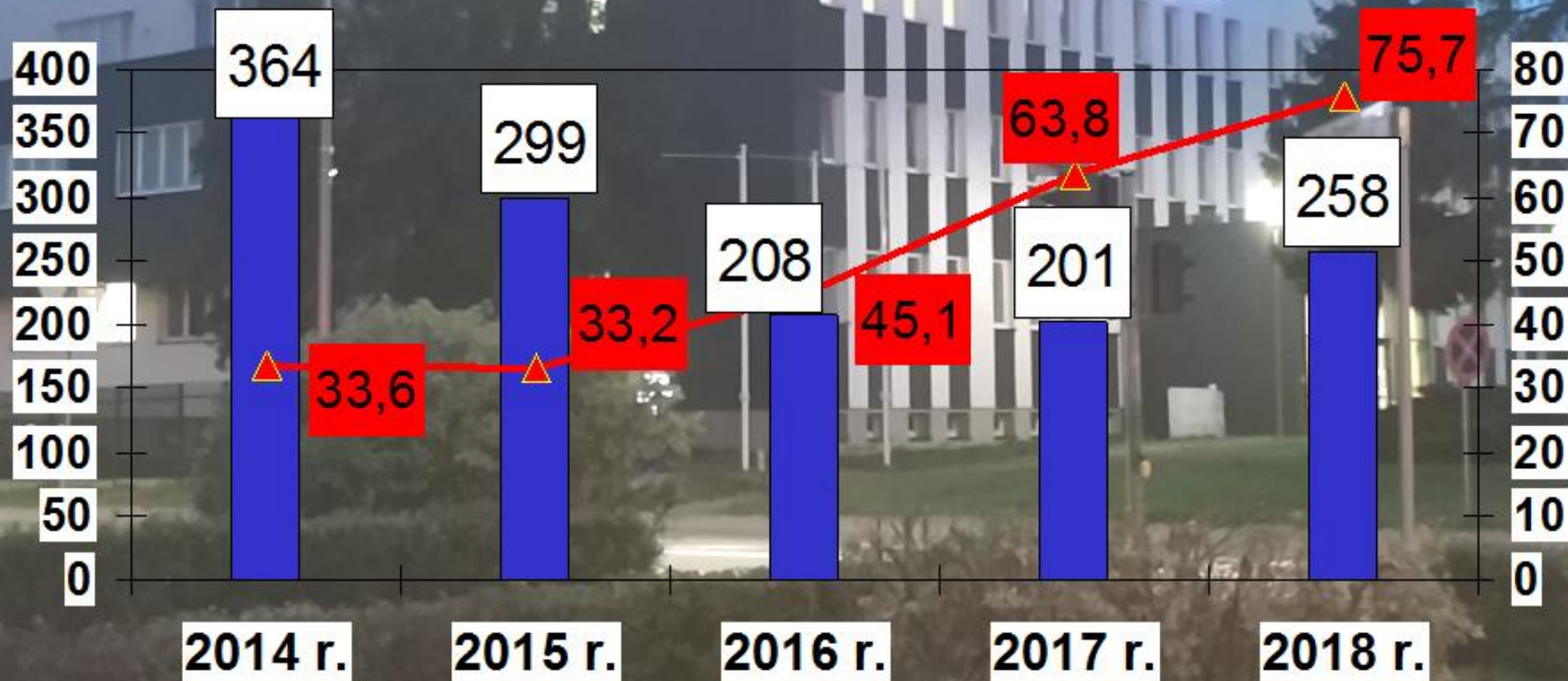
Wykrywalność za 2018 r.:

Będzin – 23,9 Tychy – 7,7 Chorzów – 6,4 Tarnowskie G. –
2,0



**PRZESTĘPCZOŚĆ W KATEGORII
„KRADZIEŻ Z WŁAMANIEM” I WYKRYWALNOŚĆ
W TEJ KATEGORII
W KMP DĄBROWA GÓRNICZA
LATA 2014 – 2018**

Wykrywalność za 2018 r.:
woj. śląskie – 45,3 kraj – 38,7



■ Przestępstwa wszczęte ▲ Wykrywalność KMP



POLICJA

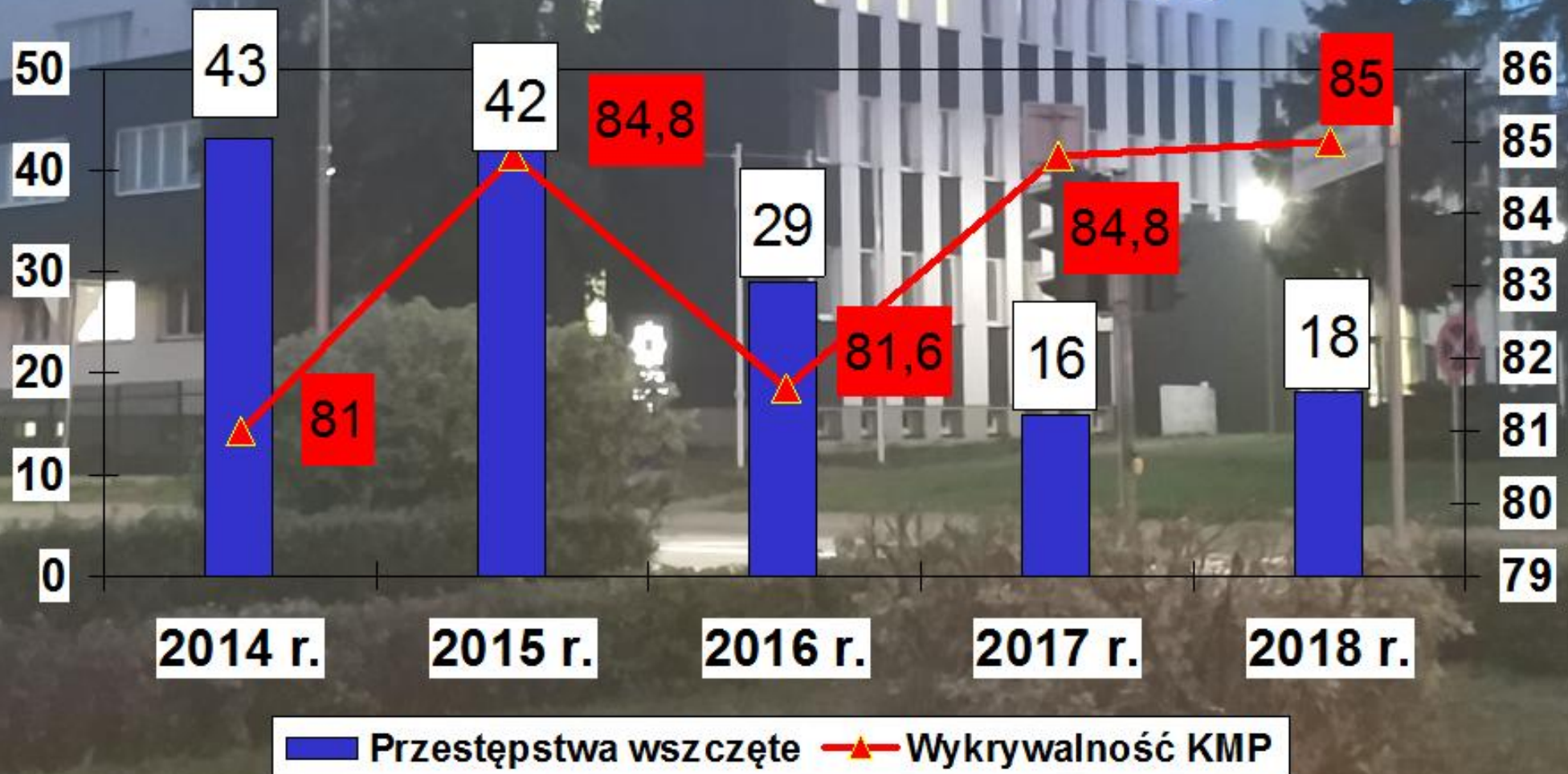
Komenda Wojewódzka
Policji w Katowicach

Tablica 1.11 kradzież z włamaniem (od 201801 do 201812)
- miasta powyżej 100.000 mieszkańców

GARNIZON	% wykrycia			GARNIZON	% wykrycia		
	2017	2018	zmiana		2017	2018	zmiana
Miasta ponad 1.000.000 mieszkańców				KMP Bytom	36,0	40,0	4,1
Warszawa (zawiera dane z KRP I - VII)	17,3	21,6	4,3	KMP Rzeszów	32,9	36,4	3,5
Miasta od 500.001 do 1.000.000 mieszkańców				KMP Olsztyn	36,9	35,3	-1,6
KMP Kraków	30,8	36,9	6,0	KMP Zabrze	42,3	24,8	-17,5
KMP Wrocław	35,2	29,5	-5,7	Miasta od 100.000 do 150.000 mieszkańców			
KMP Poznań	23,2	25,7	2,4	KMP Dąbrowa Górnicza	63,8	75,7	11,9
KMP Łódź	23,3	18,2	-5,1	KMP Tychy	31,1	67,9	36,8
Miasta od 200.001 do 500.000 mieszkańców				KMP Koszalin	49,6	61,4	11,8
KMP Częstochowa	45,4	52,9	7,5	KMP Tarnów	45,1	57,8	12,7
KMP Gdynia	46,1	52,5	6,4	KMP Elbląg	52,2	56,3	4,1
KMP Katowice	31,2	50,3	19,1	KMP Wałbrzych	54,5	54,6	0,1
KMP Sosnowiec	51,3	47,8	-3,5	KMP Legnica	50,5	51,9	1,4
KMP Bydgoszcz	40,5	46,7	6,2	KMP Ruda Śląska	64,4	51,2	-13,2
KMP Szczecin	40,6	41,6	1,0	KMP Rybnik	54,3	50,2	-4,1
KMP Lublin	38,9	41,6	2,7	KMP Chorzów	40,2	48,5	8,3
KMP Białystok	39,4	38,3	-1,2	KMP Kalisz	48,1	48,4	0,3
KMP Radom	25,6	35,1	9,6	KMP Zielona Góra	28,6	42,2	13,6
KMP Gdańsk	21,9	32,9	11,0	KMP Płock	21,5	37,7	16,3
KMP Toruń	31,5	32,8	1,3	KMP Włocławek	37,9	32,0	-5,9
Miasta od 150.001 do 200.000 mieszkańców				KMP Gorzów Wlkp.	31,7	28,2	-3,5
KMP Gliwice	34,4	65,6	31,1	KMP Opole	30,4	27,8	-2,6
KMP Kielce	32,5	62,6	30,1	KWP KATOWICE	45,3	54,0	8,7
KMP Bielsko-Biała	47,0	59,1	12,1	KRAJ	38,7	43,4	4,7

**PRZESTĘPCZOŚĆ W KATEGORII
„ROZBOJE” I WYKRYWALNOŚĆ
W TEJ KATEGORII
W KMP DĄBROWA GÓRNICZA
LATA 2014 – 2018**

Wykrywalność za 2018 r:
woj. śląskie – 78,6 kraj – 79,4





POLICJA

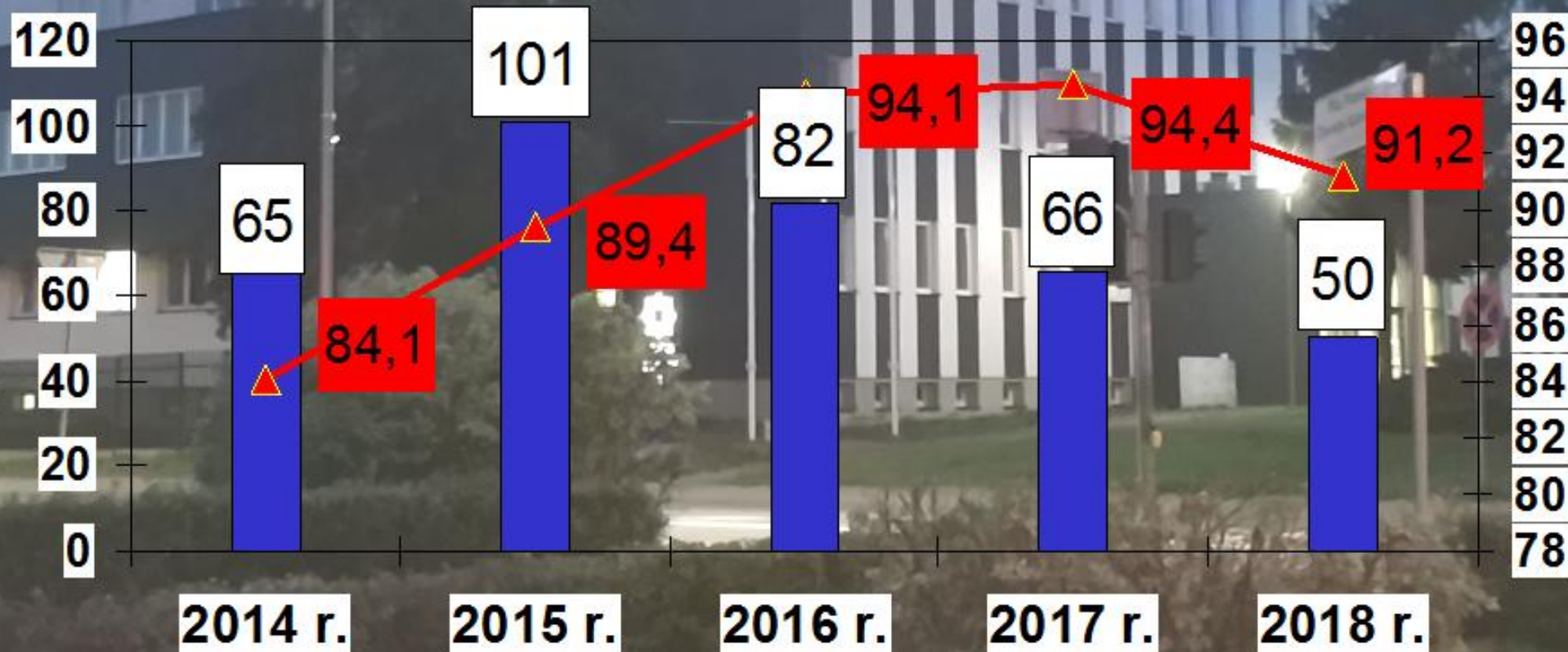
Komenda Wojewódzka
Policji w Katowicach

Tablica 1.12 rozbój, kradzież i wymuszenie (od 201801 do 201812)
- miasta powyżej 100.000 mieszkańców

GARNIZON	% wykrycia			GARNIZON	% wykrycia		
	2017	2018	zmiana		2017	2018	zmiana
Miasta ponad 1.000.000 mieszkańców				KMP Zabrze	61,6	81,5	19,8
Warszawa (zawiera dane z KRP I - VII)	61,2	60,4	-0,8	KMP Rzeszów	75,8	75,0	-0,8
Miasta od 500.001 do 1.000.000 mieszkańców				KMP Gliwice	79,3	74,1	-5,2
KMP Poznań	76,5	77,2	0,7	KMP Olsztyn	61,3	59,5	-1,9
KMP Łódź	71,9	64,8	-7,1	Miasta od 100.000 do 150.000 mieszkańców			
KMP Kraków	65,3	61,8	-3,5	KMP Tarnów	85,4	98,1	12,7
KMP Wrocław	47,6	59,8	12,2	KMP Kalisz	96,2	96,6	0,4
Miasta od 200.001 do 500.000 mieszkańców				KMP Wałbrzych	84,9	94,7	9,8
KMP Gdynia	82,3	94,7	12,4	KMP Legnica	91,2	91,7	0,5
KMP Sosnowiec	80,9	91,7	10,8	KMP Włocławek	81,8	88,7	6,9
KMP Lublin	91,8	83,7	-8,1	KMP Ruda Śląska	86,2	88,5	2,3
KMP Toruń	84,2	82,1	-2,1	KMP Dąbrowa Górnicza	84,8	85,0	0,2
KMP Szczecin	95,7	80,2	-15,4	KMP Elbląg	82,8	83,3	0,6
KMP Bydgoszcz	71,5	79,8	8,3	KMP Płock	97,1	81,3	-15,9
KMP Białystok	60,6	75,8	15,2	KMP Opole	75,6	80,0	4,4
KMP Częstochowa	82,1	74,7	-7,4	KMP Rybnik	87,5	77,3	-10,2
KMP Radom	71,7	70,2	-1,5	KMP Chorzów	80,5	67,9	-12,6
KMP Gdańsk	61,6	61,6	0,0	KMP Koszalin	92,9	66,7	-26,2
KMP Katowice	60,3	60,5	0,2	KMP Gorzów Wlkp.	71,4	62,8	-8,6
Miasta od 150.001 do 200.000 mieszkańców				KMP Tychy	81,0	59,1	-21,9
KMP Kielce	95,2	93,6	-1,5	KMP Zielona Góra	67,5	51,1	-16,4
KMP Bielsko-Biała	85,5	86,1	0,6	KWP KATOWICE	80,9	78,6	-2,3
KMP Bytom	83,9	84,2	0,3	KRAJ	80,2	79,4	-0,7

**PRZESTĘPCZOŚĆ W KATEGORII
„USZCZERBEK NA ZDROWIU” I WYKRYWALNOŚĆ
W TEJ KATEGORII
W KMP DĄBROWA GÓRNICZA
LATA 2014 – 2018**

Wykrywalność za 2018 r.:
woj. śląskie – 88,1 krajowa – 88,8



■ Przestępstwa wszczęte ▲ Wykrywalność KMP

ODZYSK NARKOTYKÓW Z RYNKU W 2018 ROKU

ODZYSK NARKOTYKÓW PRZEZ KMP DG W 2018 ROKU	
MARIHUANA	9065 gramów – 9065 działek dilerkich, w tym 333 krzewów roślin
AMFETAMINA	873,6 gramów – 8736 działek dilerkich
EKSTAZY	173 tabletki
DOPALACZE	164 opakowania (MEF, Mountain Cristal, Tor Hummer, Sun Dial, Bakiba, Trinkel, Cocolino)

ODZYSK NARKOTYKÓW Z RYNKU – PRZYKŁADY SPRAW W 2018 ROKU

Dąbrowscy policjanci uderzyli w narkobiznes

– 12.02.2018 r.

Amfetaminę, z której można było przygotować ponad 3000 działek dilerskich oraz blisko 630 porcji konopi indyjskich, przechwycili policjanci z wydziału kryminalnego dąbrowskiej komendy. Część narkotyków 34-latek miał przy sobie, pozostałe ukrył w piwnicy jednego z będzińskich budynków. Za posiadanie takiej ilości środków odurzających zatrzymanemu grozi do 10 lat

Zlikwidowali plantacje konopi „pod chmurką” i „w growbox-ie”

– 16.07.2018 r.

Liczące prawie 150 krzewów plantacje konopi indyjskich o czamorynkowej wartości prawie 200 tys. zł, przejęli policjanci z Dąbrowy Górniczej. Stróż prawa zatrzymali mężczyznę, kiedy doglądał uprawy ukrytej na terenie leśnych nieużytków. Szybko wyszło też na jaw, że mężczyzna uprawia też konopie w specjalnym growbox-ie w mieszkaniu. Będzinianin usłyszał już zarzut wytwarzania marihuany, za co grozi mu kara do 8 lat więzienia.



A photograph of a modern building at dusk. The building has a dark facade with white vertical accents and a logo on the right side. A street lamp is visible on the left, and a traffic light is in the foreground. The sky is a deep blue. The text is overlaid in yellow.

**MIERNIKI EFEKTYWNOŚCI
PREWENCJI**

|

RUCHU DROGOWEGO

**WYBRANE EFEKTY SŁUŻBY PREWENCYJNEJ
W KMP DĄBROWA GÓRNICZA
W LATACH 2017 I 2018**

	2017 r.	2018 r.	Różnica
Interwencje	23 839	20 951	- 2 888
Interwencje publiczne	20 856	17 500	- 3 356
Interwencje domowe	2 979	3 451	472
„Niebieska Karta”	123	114	- 9
Izby wytrzeźwień	1 393	1 055	- 338
Wnioski o ukaranie	2 024	1 749	- 275
Pouczenia	6 036	6 352	316

**POSZUKIWANIA OSÓB ZAGINIONYCH
REALIZOWANE PRZEZ KMP DĄBROWA GÓRNICZA
W 2018 ROKU**

	Liczba osób zaginionych w 2018 roku	Odnaleziono / Nakazy doprowadzenia w dalszej realizacji
Dorośli	56	56
Nieletni	15	15
Zaginięcia tzw. opiekuńcze nieletnich (ucieczki z placówek i doprowadzenia)	73	71 / 2
Ogółem	144	142 / 2

**BEZPIECZEŃSTWO IMPREZ MASOWYCH, SPORTOWYCH,
KULTRALNYCH I ROZRYWKOWYCH NA TERENIE
W KMP DĄBROWA GÓRNICZA
W ROKU 2018**

	Imprezy masowe zabezpieczone w formie - Zabezpieczenia prewencyjnego	Imprezy masowe zabezpieczone w formie - Interwencji
2017 r.	6	67
2018 r.	19	67
Rodzaj	Dni Dąbrowy Górniczej, Dożynki Miejskie, Zgromadzenia	Mecze siatkówki i koszykówki na hali „Centrum”, „Moto-serce”, Strefa Kibica, Otwarcie „Vendo Park”



W trakcie zabezpieczenia tych przedsięwzięć nie odnotowano żadnych wydarzeń mających wpływ na bezpieczeństwo.

WSPÓŁPRACA ZE SPOŁECZEŃSTWEM W ROKU 2018

Wdrażanie i stosowanie nowoczesnych narzędzi
informatycznych
„KRAJOWA MAPA ZAGROŻEŃ BEZPIECZEŃSTWA”

Na terenie Dąbrowy Górniczej w 2018 roku
odnotowano:

1020 zgłoszeń na „Mapie zagrożeń”

w tym:

- 422 potwierdzonych

182 dot. niewłaściwego parkowania
i miejsc przekraczania prędkości

447 dot. spożywania alkoholu w
miejscu publicznym



Krajowa Mapa Zagrożeń Bezpieczeństwa



Odwiedź Krajową Mapę Zagrożeń Bezpieczeństwa
www.slaska.policja.gov.pl

**ZDARZENIA DROGOWE NA TERENIE
KMP DĄBROWA GÓRNICZA
W LATACH 2017 i 2018**

	2017 r.	2018 r.	Różnica
Wypadki drogowe	96	88	- 8
Wypadki drogowe Ze skutkiem śmiertelnym	6	4	- 2
Zabici	6	4	- 2
Ranni	108	103	- 5
Kolizje drogowe	1 763	1858	+ 95

**ZATRZYMANIA NIETRZEŻWYCH KIERUJĄCYCH
PRZEZ FUNKCJONARIUSZY WRD
KMP DĄBROWA GÓRNICZA
W LATACH 2017 i 2018**

	2017 r.	2018 r.	Różnica
art. 178a par. 1 kk (przestępstwo)	103	102	- 1
art.. 87 par. 1 kw (wykroczenie)	31	51	+ 20
art.. 87 par. 1a kw (rowerzysta powyżej 0,5 promila)	143	125	- 18
art.. 87 par. 2 kw (rowerzysta od 0,2 do 0,5 promila)	56	45	- 11
RAZEM	333	323	- 10
Łączna liczba kontroli stanu trzeźwości	160 238	161 079	+ 841

A photograph of a modern, multi-story building at dusk or night. The building has a dark facade on the left and a lighter facade on the right with vertical white accents. A street lamp is visible on the left, and a traffic light is on the right. The text 'SŁUŻBA LOGISTYCZNA' is overlaid in large, bold, yellow letters across the center of the image.

SŁUŻBA LOGISTYCZNA

**STAN KADROWY
W KOMENDZIE MIEJSKIEJ POLICJI
W DĄBROWIE GÓRNICZEJ
LATACH 2017 i 2018**

3	Stan etatowy		Vacaty			Policjanci		
	Policjanci	Pracownicy cywilni	Policjanci	Pracownicy cywilni	Zwolnieni ze służby	Przeniesieni do innych jednostek	Przeniesieni do KMP DG	Nowo przyjęci do KMP DG
2017 r.	314	37	4	0	12	8	11	14
2018 r.	314	37	1	2	9	8	5	15

**DOFINANSOWANIE KMP DĄBROWA GÓRNICZA
Z BUDŻETU MIASTA
W LATACH 2017 i 2018**

	Dzielnicowi „Z porozumienia”	Służby dodatkowe „Pogoria”	Sprzęt transportowy
2017 r.	753 500 zł.	60 000 zł.	110 000 zł.
2018 r.	735 191 zł.	32 400 zł.	89 529 zł.

WSPARCIE W ŚRODKI TRANSPORTU DLA
KMP DĄBROWA GÓRNICZA
W 2018 ROKU

śląska POLICJA.pl
Dąbrowa Górnicza



REALIZACJA INWESTYCJI W
KMP DĄBROWA GÓRNICZA
W 2018 ROKU

śląska POLICJA.pl
Dąbrowa Górnicza



**BUDYNEK PO BYŁYM
KOMISARIACIE POLICJI I W DĄBROWIE GÓRNICZEJ
STRZEMIESZYCACH**



W związku z przejęciem w dniu 05.12.2017 r. od Urzędu Miejskiego w Dąbrowie Górniczej obiektu przez Komendanta Miejskiego Policji w Dąbrowie Górniczej trwają prace przygotowawcze i przedinwestycyjne celem odtworzenia jednostki policji

DZIĘKUJĘ ZA UWAGĘ